

LAN プライベートイーサ

サービスアダプタ セットアップガイド



SEIL/X1 (AD-9010J)



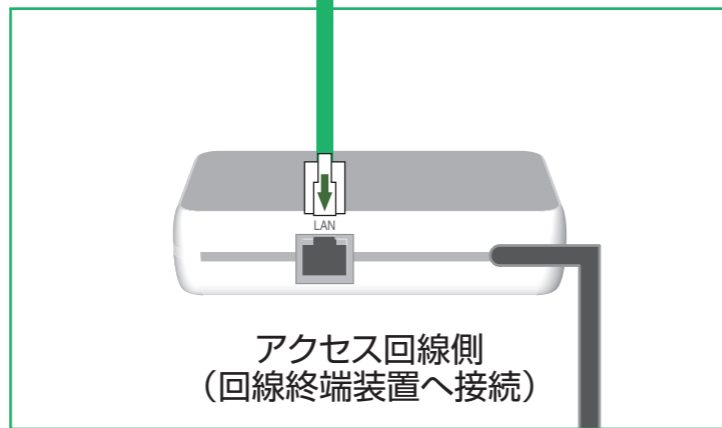
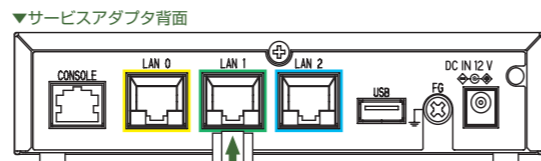
設置時に必ずお読みください。

- ・サービスアダプタは、必ず同梱の「安全にお使いいただくために」をよくお読みのうえ、正しく安全にお使いください。
- ・サービスアダプタの設置・交換方法について、管理者から別途指示がある場合は、その指示に従ってください。
- ・本書は大切に保管してください。

1. アクセス回線の接続

サービスアダプタ背面の LAN1 ポートと ONU やメディアコンバータなどの回線終端装置をイーサネットケーブルで接続してください。

※イーサネットケーブルのコネクタは、カチッと音がするまでしっかりと奥まで差し込んでください。

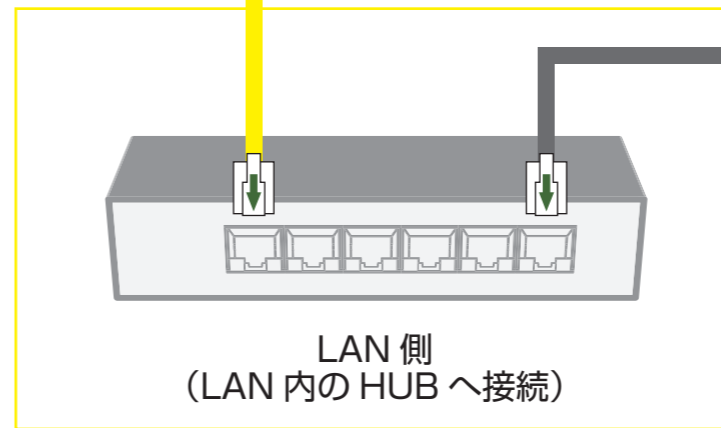
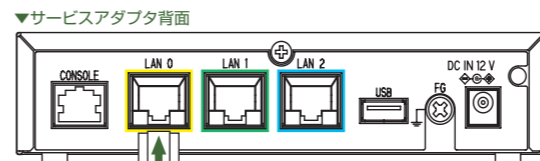


アクセス回線側
(回線終端装置へ接続)

2. LAN との接続

サービスアダプタ背面の LAN0 ポートと LAN 内の HUB をイーサネットケーブルで接続してください。

※イーサネットケーブルのコネクタは、カチッと音がするまでしっかりと奥まで差し込んでください。

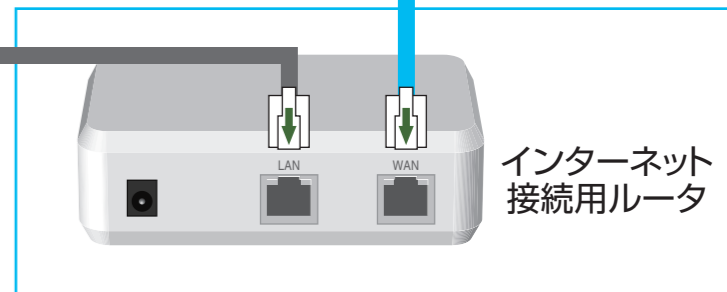
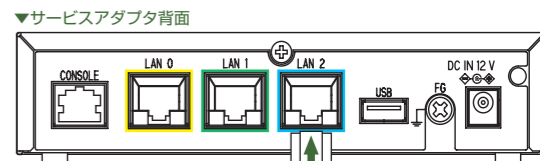


LAN 側
(LAN 内の HUB へ接続)

! [補足] ルータとの接続

インターネット接続用ルータをご利用になる場合は、サービスアダプタ背面の LAN2 ポートとインターネット接続用ルータの WAN 側ポートをイーサネットケーブルで接続し、インターネット接続用ルータの LAN 側ポートを LAN 内の HUB に接続してください。

※イーサネットケーブルのコネクタは、カチッと音がするまでしっかりと奥まで差し込んでください。



インターネット
接続用ルータ



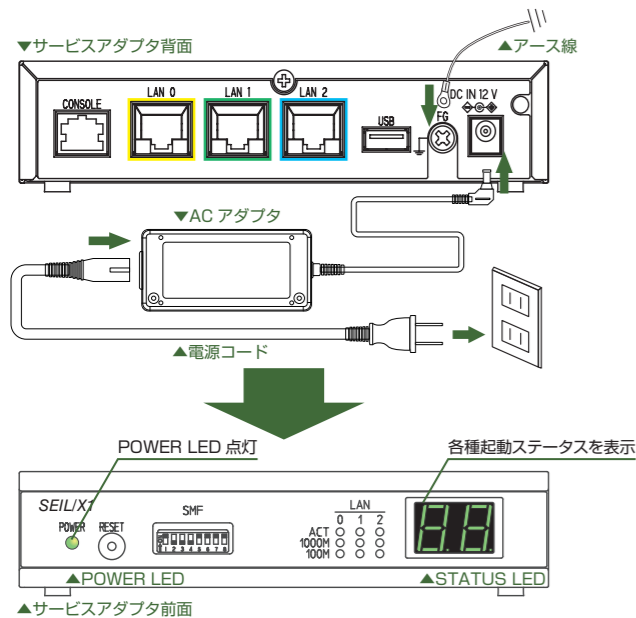
サービスアダプタの LAN2 ポートは、管理者の指示がある場合のみ、その指示に従って正しく接続してください。誤って接続すると、正常に通信できないことがあります。

3. 電源の接続

サービスアダプタ背面の DC IN コネクタに本体付属の AC アダプタを接続し、同じく本体付属の電源コードで電源コンセントに接続してください。

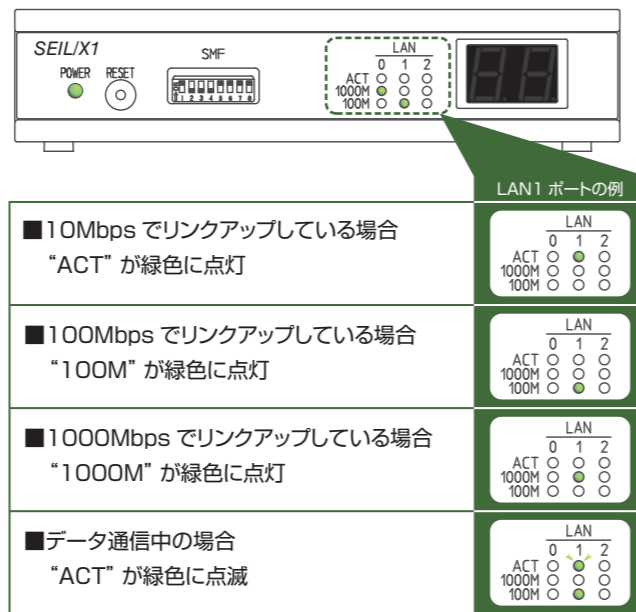
サービスアダプタ前面の POWER LED が緑色に点灯し、起動処理の状況に合わせて、STATUS LED が点灯、点滅します。

※必ず、本体付属の AC アダプタおよび電源コードを使用してください。
 ※起動処理中の STATUS LED の表示内容は、ご利用環境により異なります。



4. リンクアップの確認

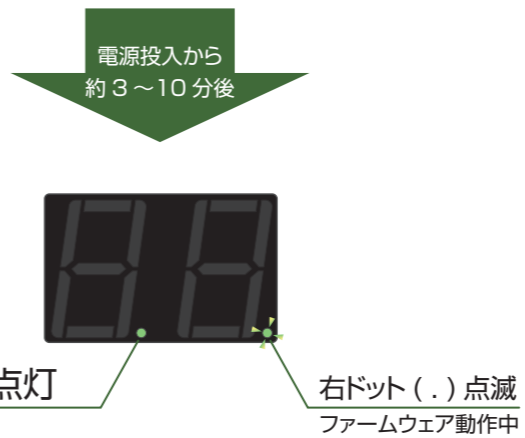
サービスアダプタ前面の LAN LED のうち、接続した LAN ポートに対応した LED が、それぞれ緑色に点灯することを確認してください。



正常に点灯・点滅しない場合は、サービスアダプタ背面の LAN ポートに接続されているイーサネットケーブルを抜き、再度接続してください。
 上記作業を実施しても、LAN LED が正常に点灯しない場合は、管理者へ連絡してください。

5. コンフィグ取得完了の確認

サービスアダプタ前面の STATUS LED は、サービスアダプタの様々な状態を表現します。電源投入から約 3～10 分後に、STATUS LED の左側のドット (.) が点灯すれば、コンフィグの取得が完了しています。



以上でセットアップは完了です。
 15 分以上経過しても STATUS LED が上記の様に点灯・点滅しない場合は、電源コンセントから電源コードを抜き、5 分以上時間をおいてから、再度接続してください。
 上記作業を実施しても STATUS LED が上記の様に点灯・点滅しない場合は、管理者へ連絡してください。

! 故障かな? と思ったら

故障の可能性がある場合は、「LaIT サービスアダプタ故障窓口」までご連絡ください。機器故障の場合は、サービスドライバーが駆け付けて交換作業を実施いたします。また、故障機器はサービスドライバーが回収いたします。

■ LaIT サービスアダプタ故障受付窓口

03-5205-4571 (24 時間 365 日受付)

※下記のサービスコードをご用意のうえ、お問い合わせください。

t p s

! ご解約時の機器の返却についてのご注意

輸送中の破損防止のため、提供時の個装箱をご利用いただくか、十分な緩衝材で保護してください。また、機器返却時の送料はお客様負担にてお願いいたします。本体、AC アダプタ、電源コードは必ずご返却ください。



株式会社インターネットイニシアティブ
 LaITサポートセンター
 〒102-0071
 東京都千代田区富士見二丁目10番2号 飯田橋グラン・ブルーム
 TEL: 03-5205-4550 FAX: 03-5205-4573
 (受付時間: 9:30~17:30 土・日・祝日除く)
 E-mail: info@la-it.jp URL: http://la-it.jp/